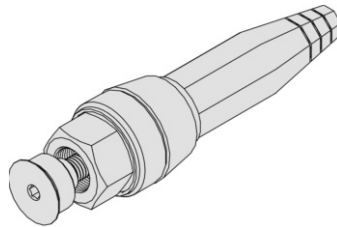


# siegmund

## Masseanschluss – Ground connection

Montageanleitung · Assembly instructions



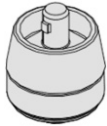
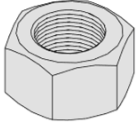
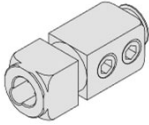
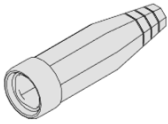
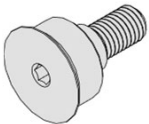
Verbinden Sie Ihr Bauteil beziehungsweise Schweiß Tisch kontakt- und berührungssicher mit der Masse. Oberfläche des Tisches muss frei von Schmutz und Rückständen sein, bevor das Bauteil aufgelegt und fixiert wird. Beachten Sie, dass das Bauteil kontaktsicher (ohne Luftspalt) auf dem Tisch verspannt werden muss, um Überschläge zu vermeiden.

Sollten die oben aufgeführten Punkte nicht eingehalten werden, können während dem Schweißvorgang Überschläge entstehen und somit Beschädigungen auf der Oberfläche verursachen.



Connect your workpiece or welding table to ground shockproof and contact-safe way. The surface of the table must be free of dirt and residue before the component is placed and secured. Note that the component must be securely clamped to the table (without air gaps) to prevent arcing.

If the above steps are not followed, arcing may occur during the welding process, causing damage to the surface.

ART. NR.	OVERVIEW	NAME	QTY	ERP
T1		Einbaustecker / Built-in plug	1	000810.1
T2		DIN 934 M24x1,5 Messing / brass	1	000810.4
T3		Kabelbuchse Messing / Cable socket brass	1	000810.3
T4		Kabelbuchse Gummi / Cable socket rubber	1	
T5		Adapter Masseanschluss / Mass connection adapter	1	000810.2

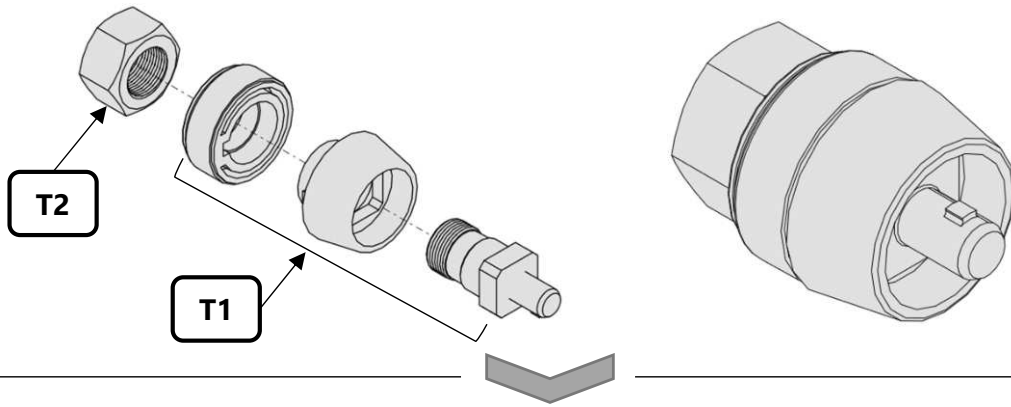
Bernd Siegmund GmbH

Landsberger Straße 180 | 86507 Oberottmarshausen | Germany (Bavaria) | Phone 0049 82 03 / 96 07 - 0 | Fax 0049 82 03 / 96 07 - 33  
info@siegmund.com | www.siegmund.com

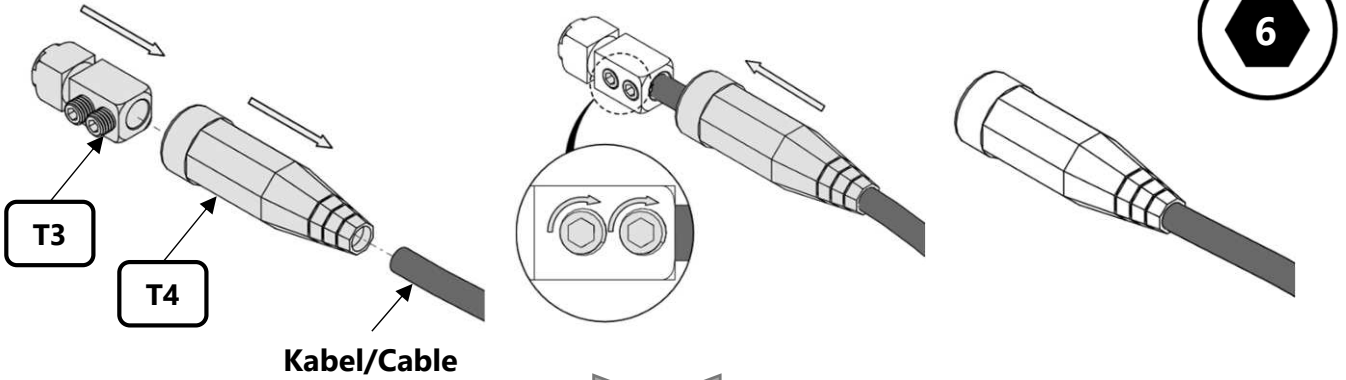
All texts, pictures and design elements are copyrighted by the Bernd Siegmund GmbH. No part of this flyer may be edited analogously or digital or in another mode, may be multiplied or published out of the flyer without written approval of the legal owner. Offences are prosecuted.

00006479 v1.1

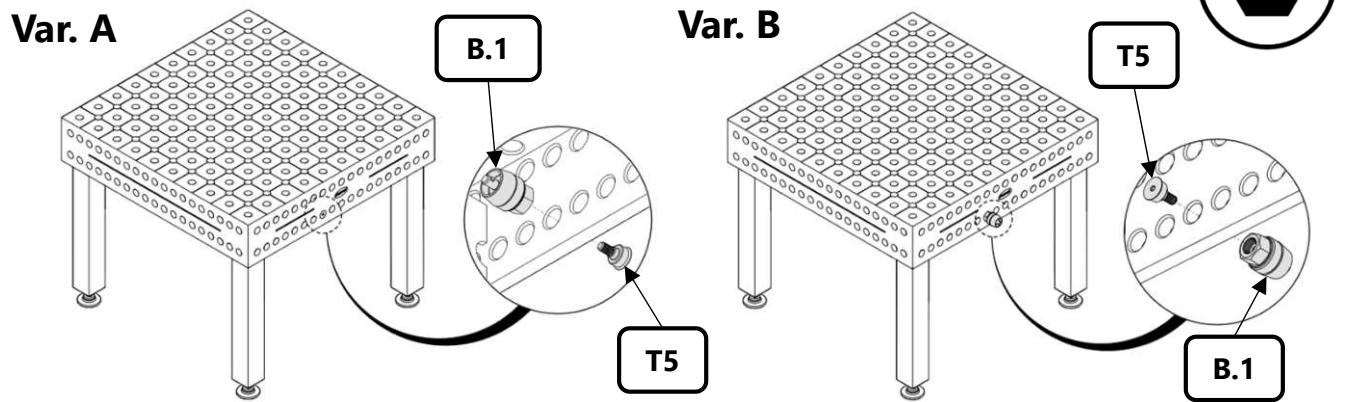
**B.1**



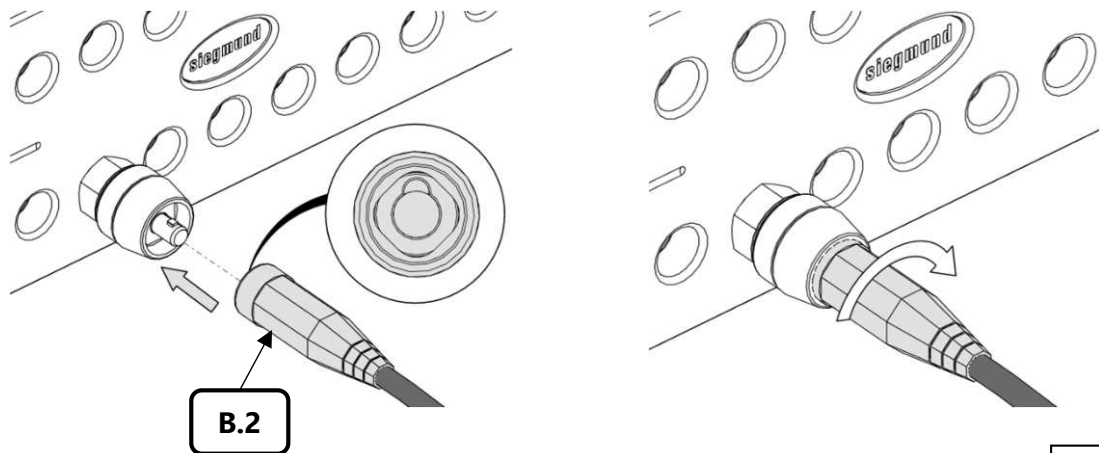
**B.2**



**B.3**



**B.4**



00006479 v1.1